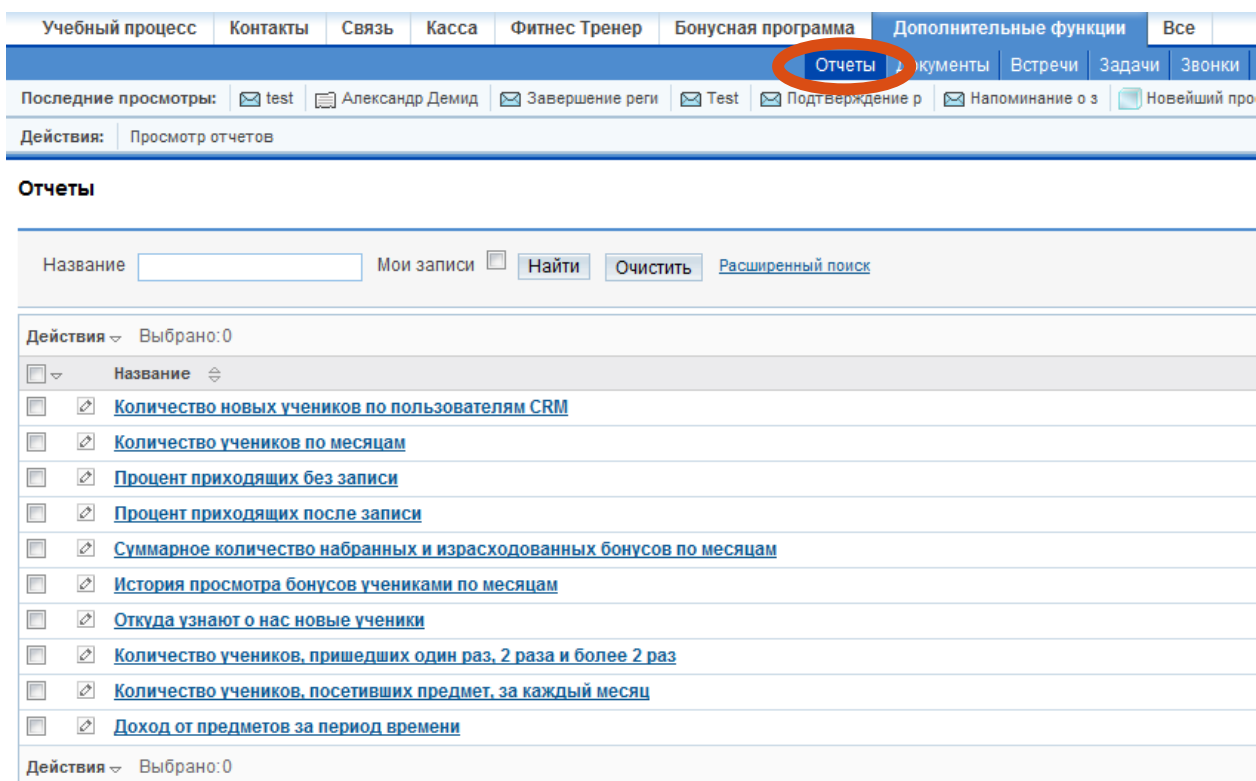
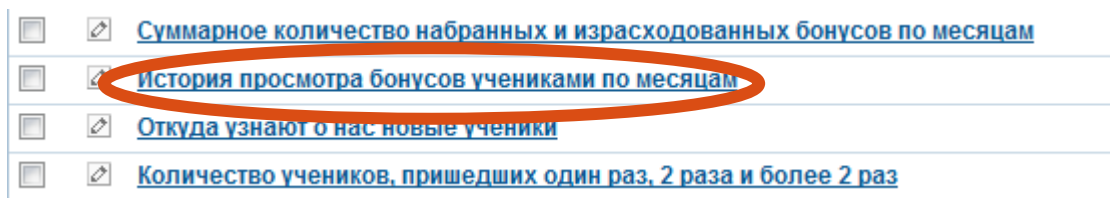


# Отчет об истории просмотра бонусов учениками по месяцам

Чтобы узнать, как часто ученики просматривают информацию о набранных бонусах, откройте меню **Дополнительные функции** » **Отчеты**.



Выберите пункт **История просмотра бонусов учениками по месяцам**.



На открывшейся странице нажмите кнопку **Запустить**.

## Отчеты » История просмотра бонусов учениками по месяцам

Править

Запустить

Название: История просмотра бонусов учениками по месяцам

Описание: За период времени сколько учеников хотя бы один раз нажали на ссылку статус бонусов. Чтобы можно было выбрать начальную и конечную дату по оси X-месяцы, Y-кол-во учеников, нажавших на ссылку за этот месяц. Если ученик нажал на ссылку 10 раз в течении месяца, то для нас это не важно, главное что он хотя бы один раз нажал на ссылку. Одна кривая.

Теперь задайте настройки отчета: выберите даты, нажав на иконку календаря.

### Настройки отчета "История просмотра бонусов учениками по месяцам"

Начальная дата: 01.01.2012



Конечная дата: 02.03.2012



Сгенерировать

В качестве даты также можно выбрать «Сегодня» .

### Настройки отчета "История просмотра бонусов учениками по месяцам"

Начальная дата: 01.01.2012



Конечная дата: 02.03.2012



Сгенерировать

Select Date

Сегодня

< Март 2012 >

Вс Пн Вт Ср Чт Пт Сб

26 27 28 29 1 2 3

4 5 6 7 8 9 10


11 12 13 14 15 16 17


18 19 20 21 22 23 24

25 26 27 28 29 30 31

Теперь нажмите кнопку Сгенерировать.

Настройки отчета "История просмотра бонусов учениками по месяцам"

Начальная дата:  

Конечная дата:  

**Сгенерировать**

После этого будет автоматически загружен файл Excel с данными об истории просмотра бонусов учениками по месяцам:

Месяц	Количество просмотров
Январь 2012	166,0
Февраль 2012	11,0
Март 2012	2,0